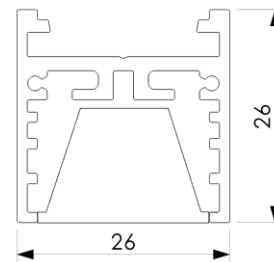


Datenblatt
INDUS RASTER METALLIC
 02.IND-RA

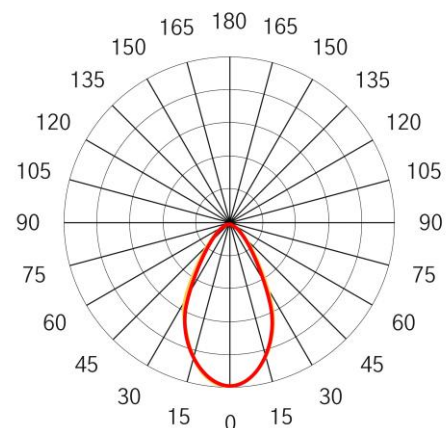



Linearleuchte INDUS RASTER METALLIC mit Raster und Linse klickbar, farblos eloxiertes Aluminiumprofil, Montage mit Montageklammer oder Pendelaufhängung, Konverter extern

Leuchtenart	Linearleuchte
Montagearten	Klammer/Pendel
Farbe	farblos eloxiert*
Schutzart	IP 20*
Rasterfarbe	metallic matt oder glanz
Länge [mm]	auf Mass (Schnittmass 280)
Breite [mm]	26
Höhe [mm]	26

Elektr. Anschluss [V DC]	24
Betriebsgerät	extern
Steuerung	on/off, DALI*
Systemleistung [W/m]	24
Lichtstrom Leuchte [lm/m]	3000
Lichtfarbe [K]	2700/3000/4000
UGR [<]	21
CRI/Farbtoleranz [>]	90
Abstrahlwinkel [°]	60

*Weitere Varianten auf Anfrage



Technische Änderungen vorbehalten.